

2014

LES CHIFFRES CLÉS DU HANDICAP

Les chiffres de l'accessibilité
Les chiffres de la jeunesse
Les chiffres de l'emploi
Les chiffres de l'accompagnement



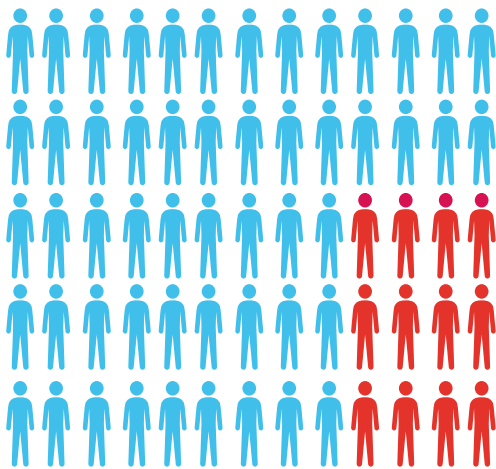
Liberté • Égalité • Fraternité
RÉPUBLIQUE FRANÇAISE

MINISTÈRE
DES AFFAIRES SOCIALES,
DE LA SANTÉ
ET DES DROITS DES FEMMES

Le handicap est une notion complexe à définir. Il n'existe pas de recensement des personnes en situation de handicap, mais des données issues d'enquêtes ou de sources administratives, qui permettent d'approcher la population concernée.

Le handicap ne donne pas systématiquement lieu à une reconnaissance administrative pouvant ouvrir des droits à des prestations ou des dispositifs d'accompagnement spécifiques.

L'ACCESSIBILITÉ



**12 MILLIONS
DE PERSONNES
CONCERNÉES
SUR 65 MILLIONS
DE FRANÇAIS**



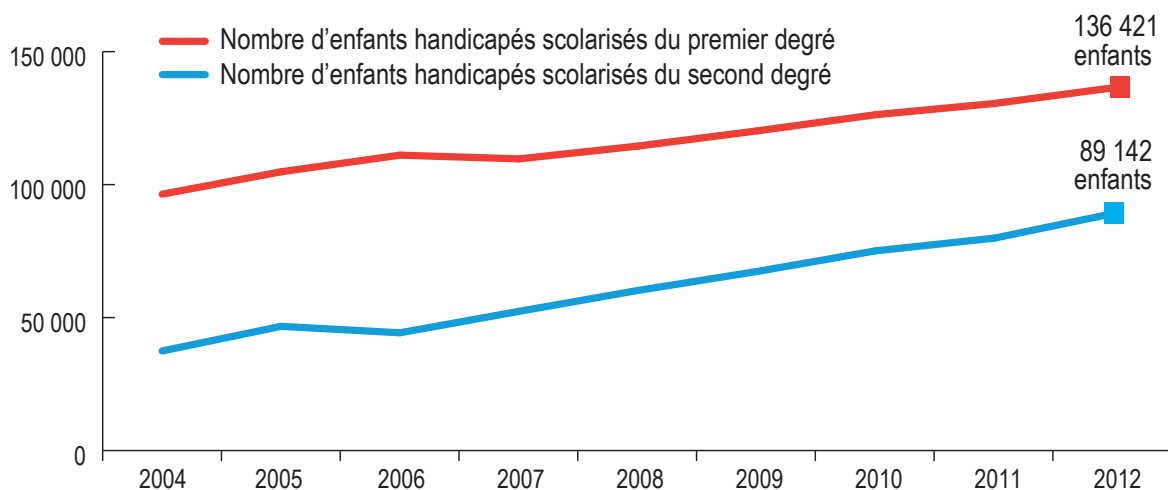
**MILLION D'ERP*
(PUBLICS ET PRIVÉS)**

*ERP : Établissement Recevant du Public

LA SCOLARISATION DES ENFANTS HANDICAPÉS

Progression du nombre d'enfants handicapés en milieu ordinaire

Source : MEN, RERS 2013.



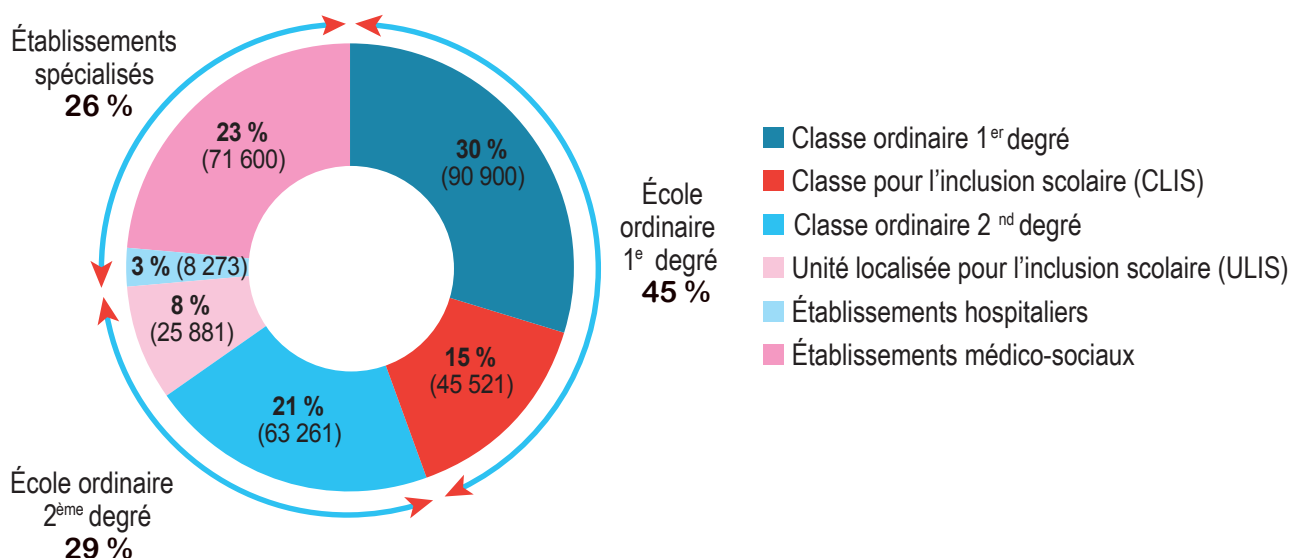
30

C'est le nombre d'unités d'enseignement ouvertes à la rentrée 2014 pour les enfants autistes

Source : MEN, RERS 2013.

Scolarisation des élèves handicapés en 2012-2013

Source : MEN, RERS 2013.



298 361

C'est le nombre d'élèves handicapés scolarisés en France à la rentrée 2012.

Source : MEN, RERS 2013.

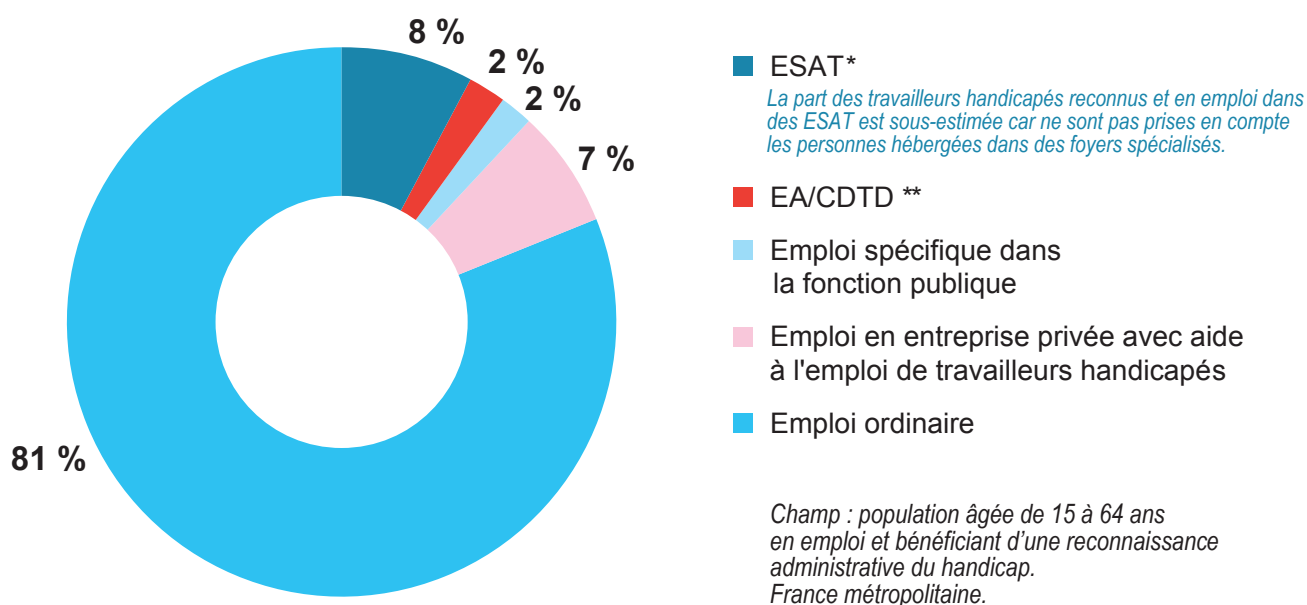
2,51 millions

C'est le nombre de personnes en âge de travailler et bénéficiaires de l'obligation d'emploi des travailleurs handicapés (OETH).

Source : DARES 2012.

Type d'emploi occupé par les personnes handicapées ayant une reconnaissance administrative de leur handicap en 2011

Source : DARES 2013.



*. ESAT Établissement et service d'aide par le travail

** EA Entreprise adaptée-

LE FINANCEMENT DE L'AIDE À L'AUTONOMIE

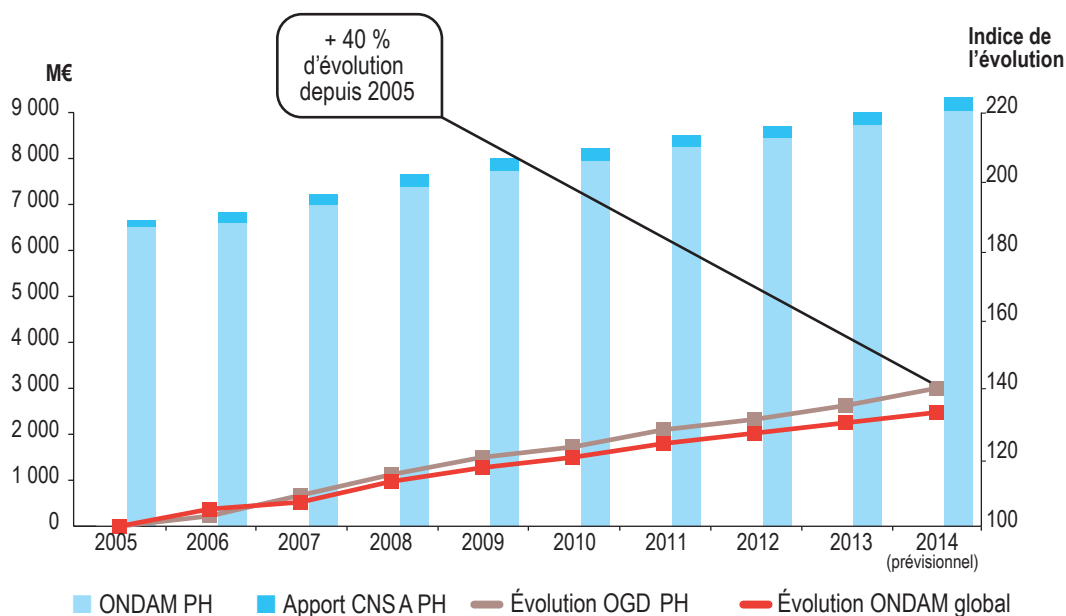
+ 56 %

C'est la progression de l'ONDAM¹ médico-social de 2006 à 2013 pour atteindre 17,1 milliards d'euros (depuis 2005, + 40 % pour l'OGD PH²)

Source : PLFSS 2014.

Évolution des crédits dédiés aux établissements et services médico-sociaux entre 2005 et 2014

Source : CNSA 2014.



1. ONDAM : objectif national des dépenses d'assurance maladie.
2. OGD PH : objectif global de dépenses personnes handicapées.

4000

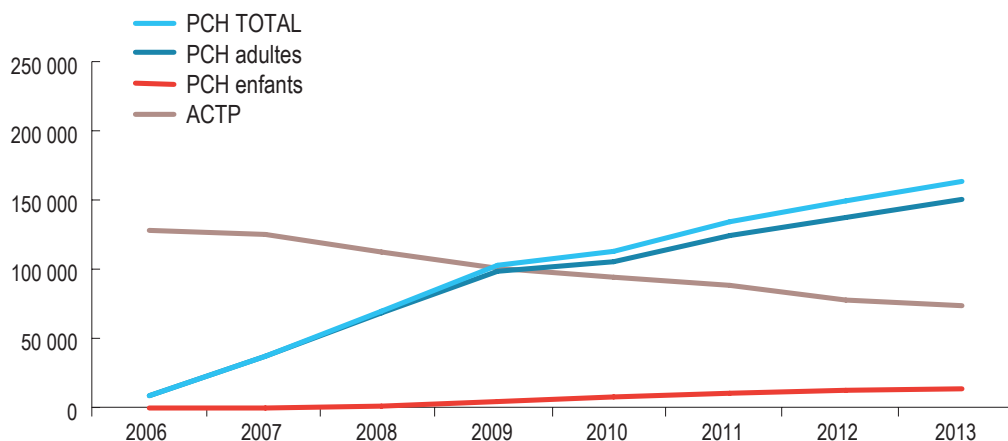
C'est le nombre de places en établissements médico-sociaux créées par an

Source : source PLFSS

LES PRESTATIONS DE L'AIDE À L'AUTONOMIE

Évolution 2006-2013 du nombre d'allocataires de la PCH* et de l'ACTP**

Source : Enquêtes trimestrielles sur la PCH auprès des conseils généraux, DREES 2014.



1 022 262

C'est le nombre de bénéficiaires de l'AAH*** au 31 décembre 2013.

Sources : CNAF et CCMSA 2014.

221 871

C'est le nombre de bénéficiaires de l'AEEH**** au 31 décembre 2013.

Sources : CNAF et CCMSA 2014.

* PCH : Prestation de compensation du handicap

** ACTP : Allocation compensatrice pour tierce personne

*** AAH : Allocation adulte handicapé

**** AEEH : Allocation d'éducation de l'enfant handicapé

En 2013, 236 000 demandes de prestation de compensation ont été déposées dans les MDPH.

Source : Questionnaire mensuel, CNSA 2014.
